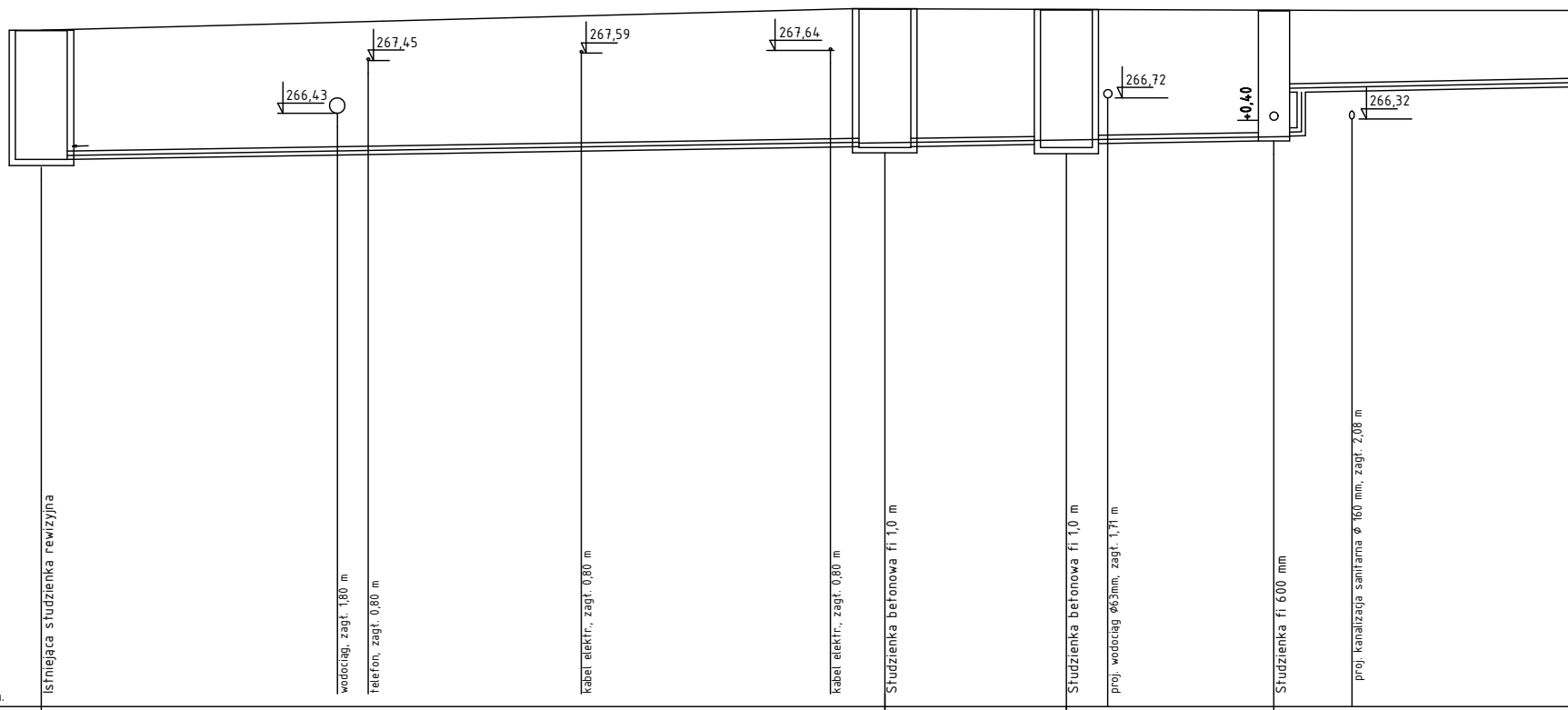
267,45
267,59
267,64
266,43
266,72
+0,40
266,32
Istniejąca studzienka rewizyjna
wodociąg, zagł. 1,80 m
telefon, zagł. 0,80 m
kabel elektr., zagł. 0,80 m
kabel elektr., zagł. 0,80 m
Studzienka betonowa fi 1,0 m
Studzienka betonowa fi 1,0 m
proj. wodociąg ϕ63mm, zagł. 1,71 m
Studzienka fi 600 mm
proj. kanalizacja sanitarna ϕ 160 mm, zagł. 2,08 m

poziom por.255,00 m n.p.m.

Węzeł	Sist.					SD5		SD4			SD3	
Rzędna terenu [m n.p.m.]	268,03					268,42		268,42			268,41	
Rzędna dna rury [m n.p.m.]	265,54	265,63	265,63	265,70	265,77	265,78	265,80	265,83	266,72	265,88	265,89 266,83	266,32
Zagłębienie dna [m]	2,49					2,64		2,59			2,52 1,58	
Materiał,Średnica/Spadek [%]	PVC160				1,5	PVC160	1,5	PVC160		1,5	PVC160	
Długość [m]	16,25					3,50		4,00				
Odległość [m]	0,00	5,70	6,30	10,40	15,20	16,25	17,40	19,75	20,55	22,40	23,75	25,25

Dekametr 0,00 1 2

Skala Y: 1:100 1m

Skala X: 1:100

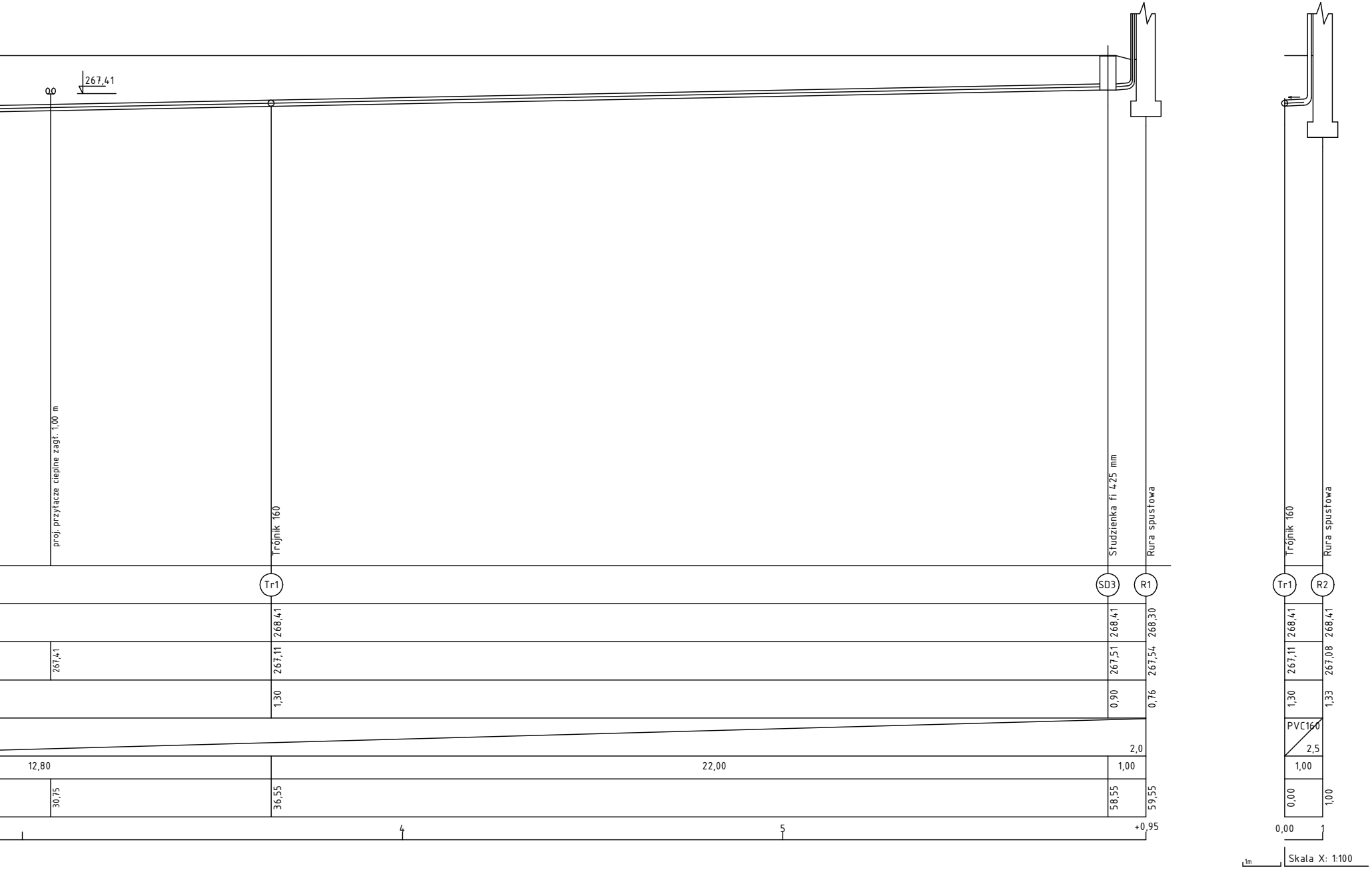
267,41
proj. przyłącze cieplne zagł. 1,00 m
Trójnik 160
Studzienka fi 425 mm
Rura spustowa
Trójnik 160
Rura spustowa
Tr1
SD3
R1
Tr1
R2
268,41
268,41
268,30
268,41
268,41
267,41
267,11
267,51
267,54
267,11
267,08
1,30
0,90
0,76
1,30
1,33
PVC160
2,0
2,5
12,80
22,00
1,00
1,00
30,75
36,55
58,55
59,55
0,00
1,00
4
5
+0,95
0,00
1
1m
Skala X: 1:100

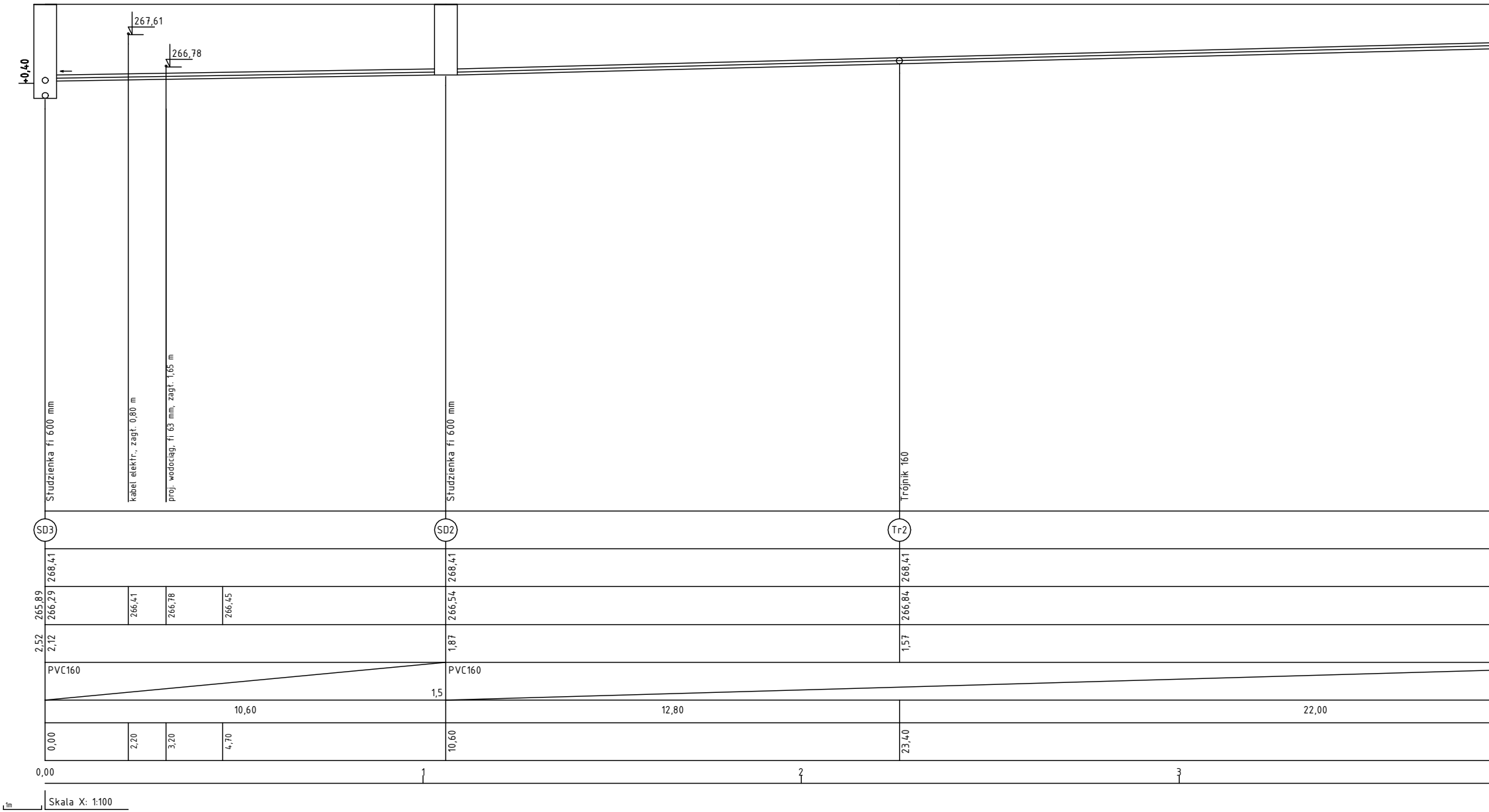
+0,40
267,61
266,78
Studzienka fi 600 mm
kabel elektr., zagł. 0,80 m
proj. wodociąg, fi 63 mm, zagł. 1,65 m
Studzienka fi 600 mm
Trójnik 160
SD3
SD2
Tr2
268,41
268,41
268,41
265,89
266,29
266,41
266,78
266,45
266,54
266,84
2,52
2,12
1,87
1,57
PVC160
PVC160
1,5
10,60
12,80
22,00
0,00
2,20
3,20
4,70
10,60
23,40
0,00
1
2
3
1m
Skala X: 1:100

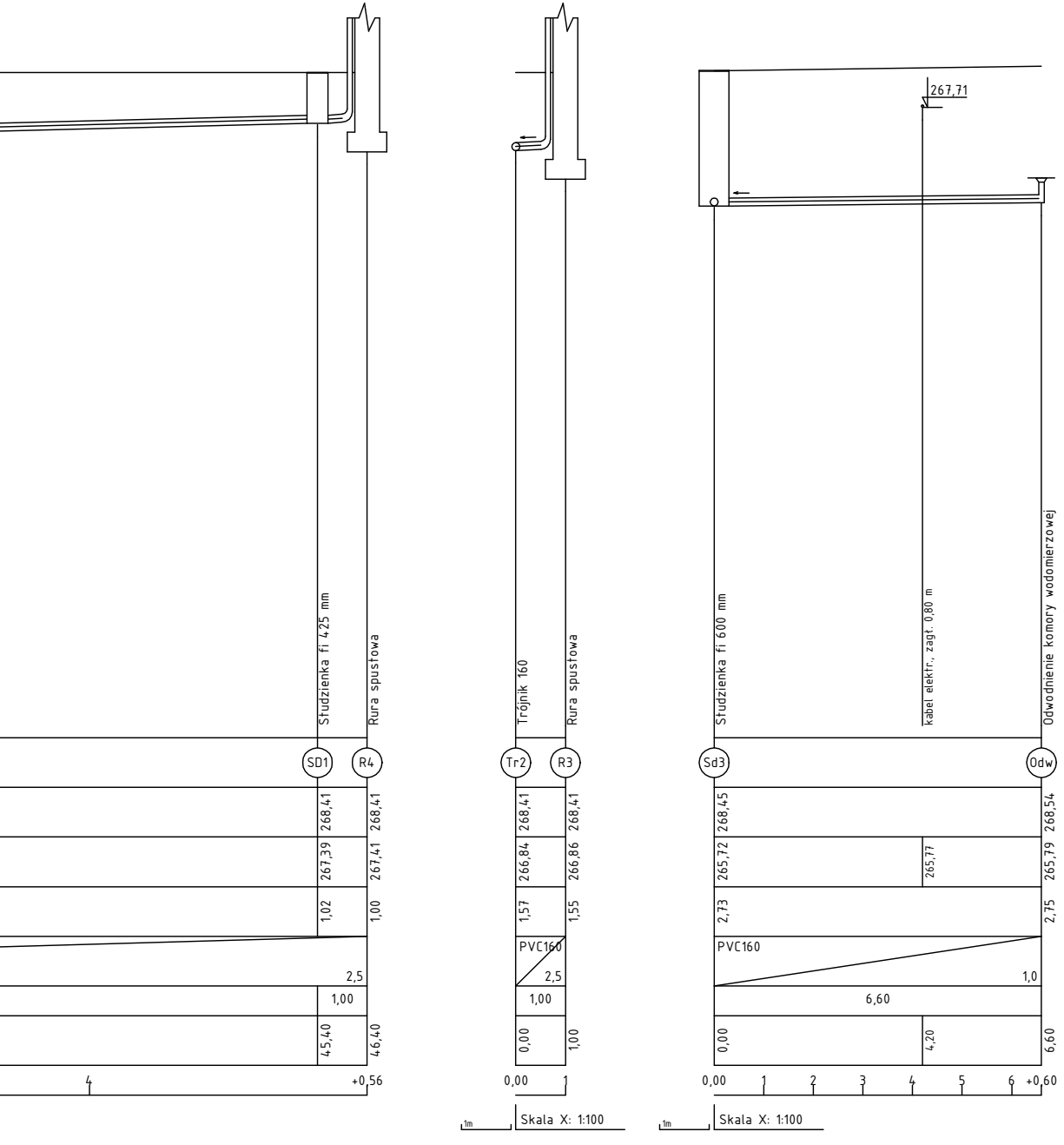
267,71
Studzienka fi 425 mm
Rura spustowa
Trójnik 160
Rura spustowa
Studzienka fi 600 mm
kabel elektr., zagł. 0,80 m
Odwodnienie komory wodomierzowej
SD1
R4
Tr2
R3
Sd3
Odw
268,41
268,41
268,41
268,41
268,45
268,54
267,39
267,41
266,84
266,86
265,72
265,77
265,79
1,02
1,00
1,57
1,55
2,73
2,75
PVC160
2,5
PVC160
2,5
PVC160
1,0
1,00
1,00
6,60
45,40
46,40
0,00
1,00
0,00
4,20
6,60
4
+0,56
0,00
1
0,00
1
2
3
4
5
6
+0,60
1m
Skala X: 1:100
1m
Skala X: 1:100

STUDIO ARCHITEKTURY BOBER			Temat: **BUDOWA KOMPLEKSU SPORTOWEGO ORLIK**				
Tytuł: PROFILE PRZYŁĄCZA I ZEWNĘTRZNEJ INSTALACJI KANALIZACJI DESZCZOWEJ			Lokalizacja: 44 - 206 Rybnik, ul. 1 Maja Działka nr 782/2 Jednostka ewidencyjna: 247301_1-M. Rybnik Obręb ewidencyjny: 0010 Chwałowice				
	Imię i nazwisko:	Nr upr.:	Specjalność:	Podpis:	Rewizja:	Data:	Skala:
Projektował:	tech. Paweł PAWLICKI	109/79 Kt	instalacje sanitarne			iX 2026	1:100/100
					Branża:	Faza:	Rys. nr:
					IS	PT	IS-12

PRAWA AUTORSKIE ZASTRZEŻONE - POWIELANIE I UDOSTĘPNIANIE BEZ ZGODY AUTORA ZABRONIONE